



Wohldorff

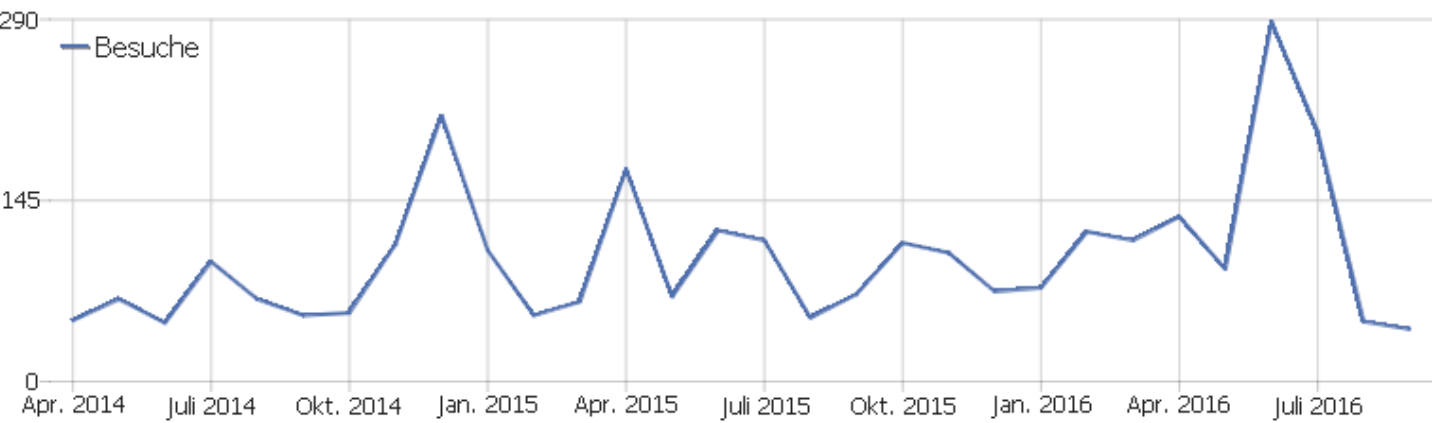
Zeitspanne: September 2016

Wöchentlicher Bericht über die wohldorff.com-Website

# Dashboard aller Websites

Website	Besuche	Aktionen	Seitenansichten	Umsatz	Konversionen	Ecommerce Bestellungen	Produkteinnahmen
Adaptogon	194	421	402	0 €	0	0	0 €
Jomaa Pharma	131	547	532	0 €	0	0	0 €
Zentogon Pro	53	104	104	0 €	0	0	0 €
Wohldorff Shop	43	167	162	0 €	0	0	0 €
Wohldorff	42	139	124	0 €	0	0	0 €
Zentogon Pro Fachinfo	17	41	40	0 €	0	0	0 €
LSC Havelland e.V.	0	0	0	0 €	0	0	0 €

# Besucherüberblick



Name	Wert
Eindeutige Besucher	31
Besuche	42
Aktionen	139
Maximale Aktionen pro Besuch	28
Aktionen pro Besuch	3
Durchschnittliche Besuchszeit (in Sekunden)	00:03:11
Absprungrate	43 %

## Besuche nach Server-Zeit

Server-Zeit	Besuche	Aktionen	Aktionen pro Besuch	Durchschnittszeit auf der Website	Absprungrate	Umsatz
0 Std.	0	0	0	00:00:00	0 %	0 €
1 Std.	2	6	3	00:11:13	0 %	0 €
2 Std.	0	0	0	00:00:00	0 %	0 €
3 Std.	0	0	0	00:00:00	0 %	0 €
4 Std.	1	1	1	00:00:00	100 %	0 €
5 Std.	1	1	1	00:00:00	100 %	0 €
6 Std.	1	1	1	00:00:00	100 %	0 €
7 Std.	0	0	0	00:00:00	0 %	0 €
8 Std.	2	7	4	00:06:47	50 %	0 €
9 Std.	3	3	1	00:00:00	100 %	0 €
10 Std.	4	5	1	00:00:06	75 %	0 €
11 Std.	5	13	3	00:00:37	40 %	0 €
12 Std.	3	10	3	00:00:08	0 %	0 €
13 Std.	1	4	4	00:00:17	0 %	0 €
14 Std.	2	3	2	00:00:04	50 %	0 €
15 Std.	4	38	10	00:05:45	25 %	0 €
16 Std.	2	3	2	00:00:08	50 %	0 €
17 Std.	3	9	3	00:01:04	0 %	0 €
18 Std.	1	13	13	00:45:28	0 %	0 €
19 Std.	2	8	4	00:00:59	50 %	0 €
20 Std.	1	1	1	00:00:00	100 %	0 €
21 Std.	2	8	4	00:09:30	50 %	0 €
22 Std.	1	2	2	00:00:18	0 %	0 €
23 Std.	1	3	3	00:00:19	0 %	0 €

## Besuche nach lokaler Zeit

Ortszeit	Besuche	Aktionen	Aktionen pro Besuch	Durchschnittszeit auf der Website	Absprungrate	Konversionsrate
0 Std.	0	0	0	00:00:00	0 %	0 %
1 Std.	2	6	3	00:11:13	0 %	0 %
2 Std.	2	2	1	00:00:00	100 %	0 %
3 Std.	0	0	0	00:00:00	0 %	0 %
4 Std.	0	0	0	00:00:00	0 %	0 %
5 Std.	0	0	0	00:00:00	0 %	0 %
6 Std.	0	0	0	00:00:00	0 %	0 %
7 Std.	0	0	0	00:00:00	0 %	0 %
8 Std.	1	6	6	00:13:33	0 %	0 %
9 Std.	3	3	1	00:00:00	100 %	0 %
10 Std.	4	5	1	00:00:06	75 %	0 %
11 Std.	4	12	3	00:00:47	25 %	0 %
12 Std.	3	10	3	00:00:08	0 %	0 %
13 Std.	1	4	4	00:00:17	0 %	0 %
14 Std.	3	31	10	00:07:27	33 %	0 %
15 Std.	3	10	3	00:00:15	33 %	0 %
16 Std.	2	3	2	00:00:08	50 %	0 %
17 Std.	4	22	6	00:12:10	0 %	0 %
18 Std.	0	0	0	00:00:00	0 %	0 %
19 Std.	2	8	4	00:00:59	50 %	0 %
20 Std.	3	9	3	00:06:20	67 %	0 %
21 Std.	2	2	1	00:00:00	100 %	0 %
22 Std.	1	2	2	00:00:18	0 %	0 %
23 Std.	2	4	2	00:00:10	50 %	0 %

## Besuche nach Wochentagen

Wochentag	Besuche	Aktionen	Aktionen pro Besuch	Durchschnittszeit auf der Website	Absprungrate	Konversionsrate
Montag	7	25	4	00:02:17	43 %	0 %
Dienstag	7	13	2	00:02:43	86 %	0 %
Mittwoch	10	64	6	00:07:18	40 %	0 %
Donnerstag	6	12	2	00:00:16	17 %	0 %
Freitag	11	23	2	00:02:07	36 %	0 %
Samstag	1	2	2	00:00:54	0 %	0 %
Sonntag	0	0	0	00:00:00	0 %	0 %

# Seiten URL

Seiten-URL	Seitenansichten	Eindeutige Seitenansichten	Durchschnitts- zeit pro Seite	Absprungrate	Ausstiegsrate	Durchschnittlich e Generierungsze- it
/index	26	23	00:00:34	42 %	43 %	0,88 s
forschungartikel	22	12	00:01:10	22 %	83 %	0,44 s
/impressum.html	14	10	00:00:50	33 %	70 %	0,73 s
nachrichten	11	10	00:00:04	100 %	60 %	0,73 s
/produkte.html	10	7	00:00:10	0 %	14 %	0,64 s
/unternehmen.html	9	7	00:00:31	0 %	43 %	0,35 s
/start.html	11	6	00:00:23	33 %	33 %	1,03 s
/forschung.html	10	5	00:01:40	0 %	0 %	1,05 s
/kontakt.html	3	3	00:00:21	0 %	0 %	1,36 s
/company.html	1	1	00:00:06	0 %	0 %	0,34 s
/contact.html	3	1	00:01:07	0 %	0 %	1,09 s
/home.html	2	1	00:00:41	0 %	0 %	0,68 s
/products.html	1	1	00:28:03	0 %	0 %	0,53 s
/research.html	1	1	00:00:01	0 %	0 %	0,7 s

## Einstiegsseiten

URL der Einstiegsseite	Eingänge	Absprünge	Absprungsrate	Durchschnittliche Generierungszeit
/index	19	8	42 %	0,88 s
forschungartikel	9	2	22 %	0,44 s
/impressum.html	3	1	33 %	0,73 s
nachrichten	6	6	100 %	0,73 s
/unternehmen.html	1	0	0 %	0,35 s
/start.html	3	1	33 %	1,03 s
/forschung.html	1	0	0 %	1,05 s

## Ausstiegsseiten

URL der Ausstiegsseite	Ausstiege	Eindeutige Seitenansichten	Ausstiegsrate	Durchschnittliche Generierungszeit
/index	10	23	43 %	0,88 s
forschungartikel	10	12	83 %	0,44 s
/impressum.html	7	10	70 %	0,73 s
nachrichten	6	10	60 %	0,73 s
/produkte.html	1	7	14 %	0,64 s
/unternehmen.html	3	7	43 %	0,35 s
/start.html	2	6	33 %	1,03 s



## Seitentitel

Seitenname	Seitenansichten	Eindeutige Seitenansichten	Durchschnitts- zeit pro Seite	Absprungsrate	Ausstiegsrate	Durchschnittlich e Generierungszeit
Seite nicht gefunden	13	12	00:00:07	18 %	25 %	0,85 s
Start	18	11	00:00:18	29 %	36 %	0,88 s
Impressum	14	10	00:00:50	33 %	70 %	0,73 s
index	20	10	00:01:17	25 %	90 %	0,34 s
Nachrichtendetails	11	10	00:01:48	100 %	90 %	0,73 s
Produkte	10	7	00:00:10	0 %	14 %	0,64 s
Unternehmen	8	6	00:00:34	0 %	50 %	0,36 s
Forschung	10	5	00:01:40	0 %	0 %	1,05 s
Page Not Found	5	5	00:00:08	100 %	80 %	1,06 s
Kontakt	3	3	00:00:21	0 %	0 %	1,36 s
Home	6	2	00:02:13	50 %	100 %	0,82 s
Company	1	1	00:00:06	0 %	0 %	0,34 s
Contact	3	1	00:01:07	0 %	0 %	1,09 s
Products	1	1	00:28:03	0 %	0 %	0,53 s
Research	1	1	00:00:01	0 %	0 %	0,7 s

## Ausgehende Verweise

Angeklickte URL	Eindeutige Klicks	Klicks
www.wohldorff.de	9	9
shop.wohldorff.com	4	6

## Downloads

Es stehen keine Daten für diesen Bericht zur Verfügung.

## Verweisart

Verweisart	Besuche	Aktionen	Aktionen pro Besuch	Durchschnittszeit auf der Website	Absprungrate	Umsatz
Suchmaschinen	18	76	4	00:05:14	39 %	0 €
Direkte Zugriffe	17	49	3	00:02:17	41 %	0 €
Websites	7	14	2	00:00:06	57 %	0 €

## Alle Verweise




Verweis	Besuche	Aktionen	Aktionen pro Besuch	Durchschnittszeit auf der Website	Absprungrate	Konversionsrate
Suchbegriff nicht definiert	15	71	5	00:06:11	40 %	0 %
wohldorff gmbh	2	3	2	00:00:12	50 %	0 %
www.facebook.com	2	3	2	00:00:04	50 %	0 %
www.gelbeseiten.de	2	6	3	00:00:09	50 %	0 %
astaxanthin forschung	1	2	2	00:00:54	0 %	0 %
branchenbuch.meinestadt.de	1	3	3	00:00:19	0 %	0 %
m.facebook.com	1	1	1	00:00:00	100 %	0 %
www.timer4web.com	1	1	1	00:00:00	100 %	0 %

# Ziele

Keine Daten für diesen Graphen.

Name	Wert
Konversionen	0
Besuche mit Konversionen	0
Umsatz	0 €
Konversionsrate	0 %

## Land

Land	Besuche	Aktionen	Aktionen pro Besuch	Durchschnittszeit auf der Website	Absprungrate	Umsatz
 Deutschland	34	119	4	00:02:36	32 %	0 €
 Vereinigte Staaten	7	7	1	00:00:00	100 %	0 €
 Vereinigtes Königreich	1	13	13	00:45:28	0 %	0 €

## Kontinent

Kontinent	Besuche	Aktionen	Aktionen pro Besuch	Durchschnittszeit auf der Website	Absprungrate	Umsatz
Europa	35	132	4	00:03:49	31 %	0 €
Nordamerika	7	7	1	00:00:00	100 %	0 €

## Stadt

Stadt	Besuche	Aktionen	Aktionen pro Besuch	Durchschnittszeit auf der Website	Absprungrate	Umsatz
 unbekannt	42	139	3	00:03:11	43 %	0 €

## Benutzerdefinierte Variablen

Es stehen keine Daten für diesen Bericht zur Verfügung.

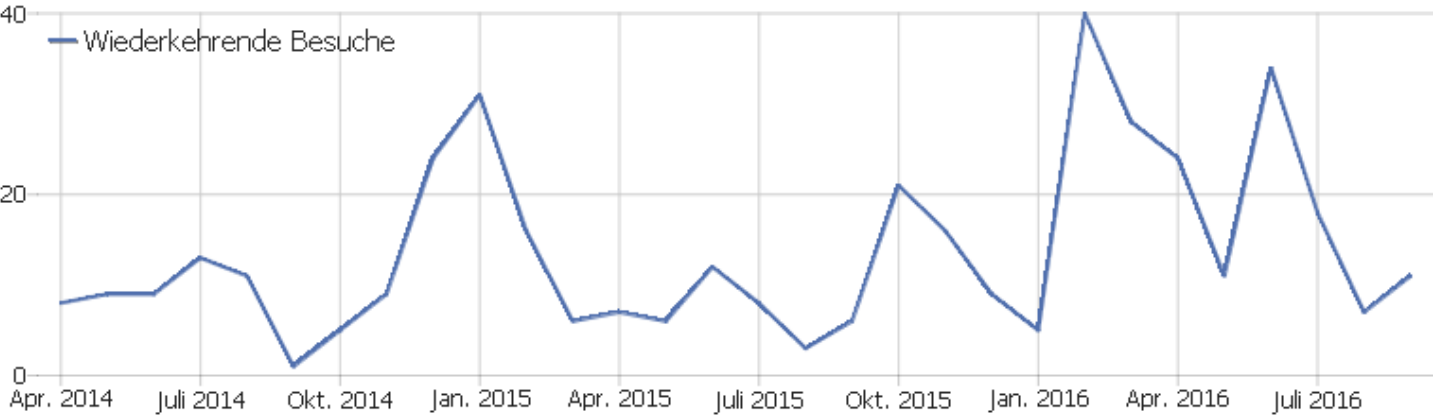
## Besuchslänge

Besuchsdauer	Besuche
0-10s	22
11-30s	10
31-60s	2
1-2 Min.	2
2-4 Min.	1
4-7 Min.	0
7-10 Min.	0
10-15 Min.	1
15-30 Min.	3
30+ Min.	1

## Seiten pro Besuch



Seiten pro Besuch	Besuche
1 Seite	18
2 Seiten	9
3 Seiten	3
4 Seiten	4
5 Seiten	2
6-7 Seiten	4
8-10 Seiten	0
11-14 Seiten	1
15-20 Seiten	0
21+ Seiten	1

# Wiederkehrende Besuche



Name	Wert
Eindeutige wiederkehrende Besucher	5
Wiederkehrende Benutzer	0
Wiederkehrende Besuche	11
Aktionen bei wiederkehrenden Besuchen	28
Maximale Aktionen eines wiederkehrenden Besuchs	7
Absprungrate bei wiederkehrenden Besuchen	27 %
Aktionen pro wiederkehrendem Besuch	3
Durchschnittszeit von wiederkehrenden Besuchen	00:03:50














## Gerätemarke

Gerätemarke	Besuche	Aktionen	Aktionen pro Besuch	Durchschnittszeit auf der Website	Absprungrate	Konversionsrate
unbekannt	40	136	3	00:03:20	43 %	0 %
 Apple	1	1	1	00:00:00	100 %	0 %
 Samsung	1	2	2	00:00:08	0 %	0 %

## Gerätemodell






Gerätemodell	Besuche	Aktionen	Aktionen pro Besuch	Durchschnittszeit auf der Website	Absprungrate	Konversionsrate
unbekannt	40	136	3	00:03:20	43 %	0 %
Apple - iPad 4	1	1	1	00:00:00	100 %	0 %
Samsung - GALAXY Tab S 8.4" LTE	1	2	2	00:00:08	0 %	0 %

# Betriebssystem-Versionen

Betriebssystem-Versionen	Besuche	Aktionen	Aktionen pro Besuch	Durchschnittszeit auf der Website	Absprungrate	Konversionsrate
 Windows 7	14	55	4	00:05:53	50 %	0 %
 Mac 10.9	6	14	2	00:03:56	0 %	0 %
 Windows 8.1	5	9	2	00:00:06	40 %	0 %
 Android 5.1	3	3	1	00:00:00	100 %	0 %
 Windows 10	3	35	12	00:08:22	0 %	0 %
 Mac 10.10	2	8	4	00:00:22	0 %	0 %
 Mac 10.11	2	6	3	00:00:09	50 %	0 %
 Windows Vista	2	2	1	00:00:00	100 %	0 %
 Android 5.0	1	2	2	00:00:08	0 %	0 %
 iOS 8.1	1	1	1	00:00:00	100 %	0 %
 Mac 10.6	1	2	2	00:00:54	0 %	0 %
 Ubuntu	1	1	1	00:00:00	100 %	0 %
 Windows 8	1	1	1	00:00:00	100 %	0 %



# Besucher-Browser

Browser	Besuche	Aktionen	Aktionen pro Besuch	Durchschnittszeit auf der Website	Absprungrate	Konversionsrate
 Firefox	12	38	3	00:01:56	50 %	0 %
 Chrome	11	69	6	00:07:45	27 %	0 %
 Safari	9	20	2	00:02:46	11 %	0 %
 Internet Explorer	6	8	1	00:00:04	67 %	0 %
 Chrome Mobile	3	3	1	00:00:00	100 %	0 %
unbekannt	1	1	1	00:00:00	100 %	0 %